

Guide d'Opération et de Maintenance journalière

NSK Turbine à haute vitesse

INSTALLATION



Pression D'air

Ne pas dépasser 2.5kg/cm² \approx 2.5bar \approx 0.25MPa (Connection raccord Rapide)
Ne pas dépasser 2.2kg/cm² \approx 2.2bar \approx 0.25Mpa (B2/M4 Connection directe)



La pression d'air peut être différente des autres produits d'autres marques



Eliminer l'humidité du tuyau à air Bonne solution
- Drainer toujours l'eau du compresseur d'air



Eliminer la poussière du tuyau à air
- Utiliser toujours un filtre sur le tuyau d'air sortant du compresseur.

MANOMETRE BONNE SOLUTION



SG-4H pour type M4
SG-2/3H pour type B2

OPERATION

 Manche standard.
Pour Torque/Tête standard




Utiliser une **nouvelle fraise**. Ne pas utiliser une fraise tordue ou abimée.

 Manche Miniature
Pour la tête miniature



Pour les turbines a Clés, ne pas serrer très fort.

 **Insérer la fraise jusqu'à la fin de course**



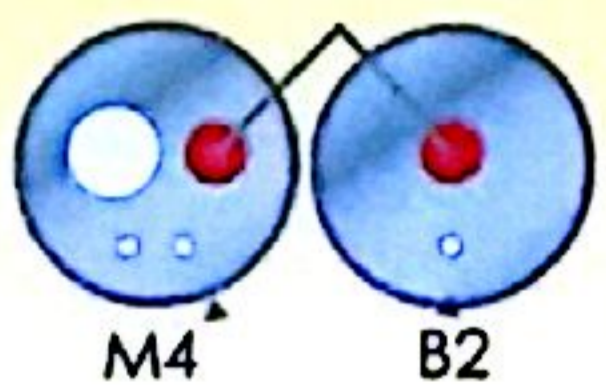
Ne pas surcharger.



LUBRIFICATION



• Utiliser toujours un lubrifiant special destiné aux turbines comme NSK Pana Spray



• Pour les types de couplage Utiliser la buse de NSK spray Pour M4/B2 types injecter l'huile dans le trou à air


• Pour un nettoyage complet pulvériser le spray pendant 2 à 3 secondes jusqu'à ce que le liquide ressort bien au bout de l'instrument



Minimum 2 fois par jours et avant chaque stérilisation

Care3Plus

BONNE SOLUTION



Pour Nettoyage et Lubrification



Pour Nettoyage et Lubrification

Pour Nettoyage et Lubrification

Pour Nettoyage et Lubrification

Pour Nettoyage et Lubrification

Pour Nettoyage et Lubrification

Pour Nettoyage et Lubrification

Pour Nettoyage et Lubrification

Pour Nettoyage et Lubrification

Pour Nettoyage et Lubrification

Pour Nettoyage et Lubrification

Pour Nettoyage et Lubrification

Pour Nettoyage et Lubrification

Pour Nettoyage et Lubrification

Pour Nettoyage et Lubrification

Pour Nettoyage et Lubrification

Pour Nettoyage et Lubrification

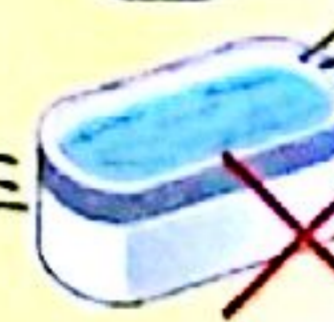
Pour Nettoyage et Lubrification

Pour Nettoyage et Lubrification

STERILISATION



Ne Jamais utiliser une solution



Ne jamais utiliser un bain à Ultrason



nettoyer avec une brosse les excès puis essuyez avec une lingette alcoolisée



Pour passer à l'Autoclave.
• Lubrifier avant de passer à l'Autoclave



• Placer l'instrument dans un sachet à autoclave et bien fermer.

• Stériliser dans un autoclave pour 20 min (en fin de matiné et en fin de journée) a une température de 121 C et pour 15 min à une température de 132C



NSK

NSK Middle East

6EA - 701, Dubai Airport Free Zone, PO Box 54316, Dubai, UAE
Tel: +971 4 204-5507 Fax: +971 4 204-5508 Email: service@nsk-dubai.ae

www.nsk-inc.com